

Gọi điện thoại với DJI có hình ảnh

Gọi điện thoại có hình ảnh với một phạm nhân là một phương tiện của Dienst Justitiële Inrichtingen (DJI).

Nghĩa là gì?

Ở DJI có khả năng nói chuyện qua video với phạm nhân. Chúng tôi gọi là Beeld Bellen. Gọi cho nhau như thế này là để thay cho việc thăm viếng thông thường tại trại giam nơi người thân của quý vị đang ở.

Cách thực hiện?

Phạm nhân có thể chọn gặp trên màn hình. Ông ta giao địa chỉ email của quý vị để quý vị nhận được thư mời. Khi cuộc hẹn được chấp thuận và được lên thời khóa biểu thì người được mời gặp sẽ nhận thư mời bằng email có ghi ngày và giờ của cuộc nói chuyện trên video. Thư mời này chỉ gửi riêng cho quý vị. Chú ý là thư gửi bằng email nên có thể rơi vào hộp thư rác (spam/junk folder).

Người gửi dùng địa chỉ mail này: noreply@beeldbellen.dji.nl

Ngoài ngày và giờ, mail cũng sẽ có một liên kết (link) (xem vòng đỏ trong ví dụ bên dưới). Sau khi nhấn vào liên kết này thì sẽ được kết nối vào nói chuyện trên video. Mỗi liên kết là độc nhất và chỉ có thể sử dụng cho cuộc nói chuyện liên quan. Quý vị nhận một thư mời riêng cho mỗi cuộc nói chuyện.

Thư ví dụ điển hình:

Thưa,

Quý vị được mời nói chuyện trên video với phạm nhân Test vào

- Ngày giờ (**Ngày giờ tại Hòa Lan.**)
- Thời gian nói chuyện 0:30:00

Để kiểm tra xem sử dụng phương tiện có đúng theo quy định, thì trong khi nói chuyện có thể bị quan sát và khi có lý do an ninh có thể thu hình, điều này không có giá trị đối với những người đến trợ giúp. Cho nên cần có một không gian trung tính. Khi nhấn vào liên kết, là quý vị đồng ý với điều này.

Nhấn vào liên kết này để nói chuyện.

Liên kết chỉ có giá trị chọn 1 cuộc nói chuyện mỗi lần; khi nói chuyện lần sau sẽ nhận một liên kết mới.

Nếu quý vị sử dụng máy vi tính. Nhấn vào liên kết để bắt đầu nói chuyện, sử dụng một trong những trình duyệt web sau đây: Google Chrome, Firefox, Microsoft Edge, (không dùng Internet Explorer)

Nếu quý vị sử dụng điện thoại thông minh hoặc máy tính bảng. Chúng tôi khuyên quý vị nên cài đặt app Jitsi từ Google Play Store hoặc Apple App Store để có kết nối tốt nhất, quý vị cũng có thể chọn "starten in Web" để sử dụng trình duyệt web nội bộ. **Khi quý vị nhận thư mời có một liên kết, thì khởi động app Jitsi trên điện thoại thông minh/ máy tính bảng của quý vị trước.**

Quý vị có thể nhấn vào liên kết trước thời gian hẹn một tí và nối kết, khi ấy thì người mình muốn nói chuyện sẽ lên màn hình sau. Trong thời gian nói chuyện cũng có thể nối kết vào, nhưng sau khi hết giờ thì thôi. Cuộc nói chuyện phải được thực hiện trong một không gian yên tĩnh.

Nếu quý vị có thắc mắc gì về thư mời này? Xin tham khảo ở <https://www.dji.nl/locaties/penitentiare-inrichtingen/pi-ter-apel/index.aspx>. Tại đây quý vị cũng sẽ tìm thấy những thông tin về trại giam. Nếu thư mời không gửi cho quý vị và quý vị không muốn nhận thư mời, xin vui lòng liên hệ với trại giam qua <https://www.dji.nl/locaties/penitentiare-inrichtingen/pi-ter-apel/index.aspx>

Luật sư phải chờ đến khi có thỏa thuận chính thức với đại diện của giới luật sư về sự bảo mật các cuộc nói chuyện mới có thể sử dụng cách tiếp xúc này.

Thân chào,

PI Ter Apel

Nếu quý vị nhấn vào liên kết từ một máy vi tính, thì sẽ mở sang một trang web. Nên sử dụng trình duyệt web Chrome. Internet Explorer không thích hợp!

Nếu quý vị nhấn vào liên kết từ một máy tính bảng hoặc một điện thoại thông minh, thì quý vị sẽ nhận thông báo sau:



Nên sử dụng app Jitsi Meet khi dùng máy tính bảng hoặc điện thoại thông minh.

Khi quý vị đã tải app này xuống, thì quý vị có thể bắt đầu nói chuyện thông qua khả năng trên cùng, “Deelnemen aan deze vergadering met de app”. Khi ấy thì app sẽ khởi động.

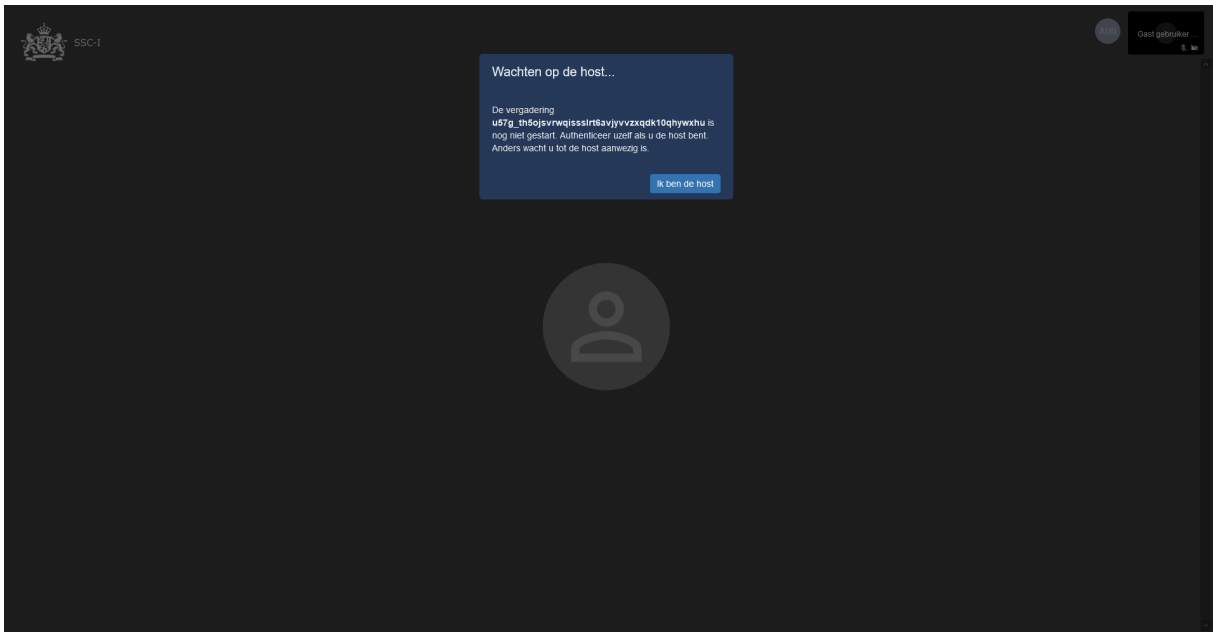
Nếu quý vị không có app này, thì quý vị có thể tải xuống bằng cách nhấn vào “Download de app”.

Nếu quý vị không muốn như thế, thì quý vị có thể sử dụng ứng dụng trên web bằng cách nhấn vào khả năng bên dưới cùng “Starten in web”. Sau đó tốt nhất nên sử dụng trình duyệt web Chrome. Khả năng này không phải lúc nào cũng sử dụng tốt như nhau trên mọi máy tính bảng và điện thoại thông minh.

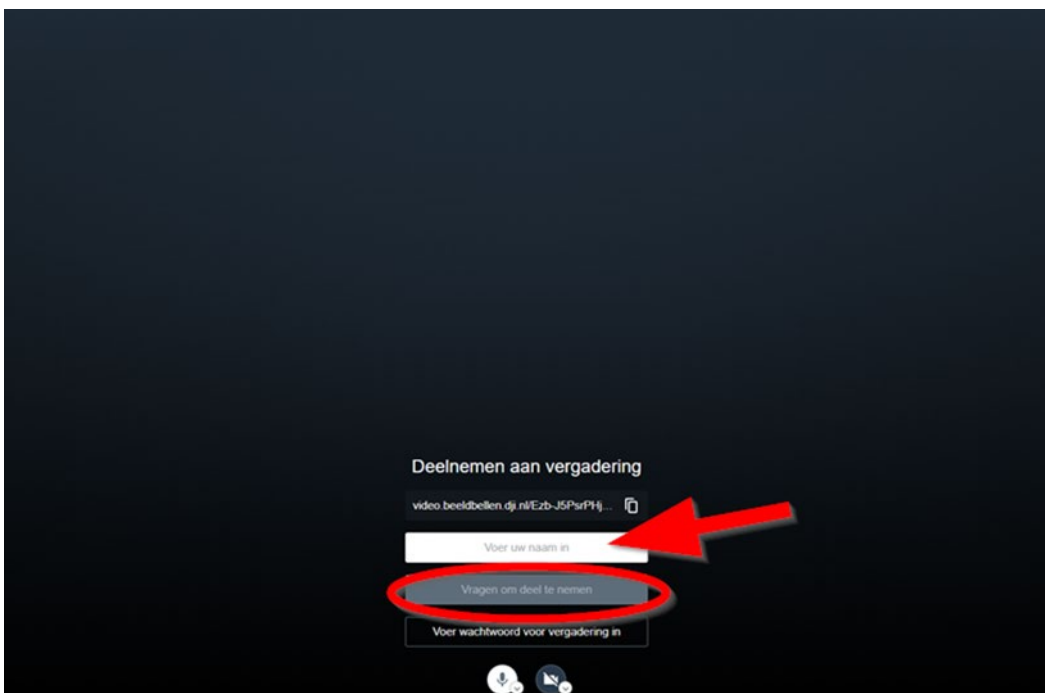
Sau đó, quý vị có thể được yêu cầu cho phép sử dụng micrô và camera. Quý vị nhấn cho phép, nếu không thì quý vị không thể nói chuyện có hình ảnh.

Nói chuyện trên Web:

Trang web được mở ra trông như sau. Nếu DJI chưa kết nối vào cuộc nói chuyện thì quý vị thấy màn hình sau. Quý vị cứ bình tĩnh chờ.



Xin chú ý là quý vị chưa thể bắt đầu khi mà DJI chưa tham gia vào cuộc nói chuyện. Quý vị chưa thể bắt đầu mà phải chờ cho đến khi thấy màn hình dưới đây.



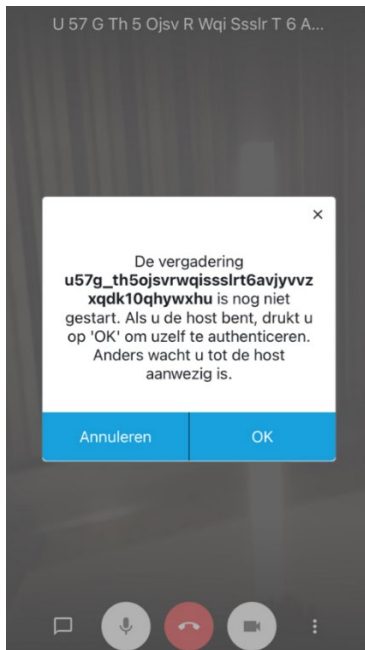
Quý phải đánh tên mình vào trước. Sau khi đánh tên xong thì nút có khoanh vòng đỏ trong hình bên trên trên sẽ hiện màu xanh. Trên nút này có chữ "Vragen om deel te nemen".

Ngay khi nhấn nút này, thì nhân viên của DJI sẽ nhận thông báo là quý vị muốn vào nói chuyện. Quý vị cứ bình tĩnh chờ cho đến khi được phép, có thể kéo dài hơi lâu.

Cuộc nói chuyện được khởi động.

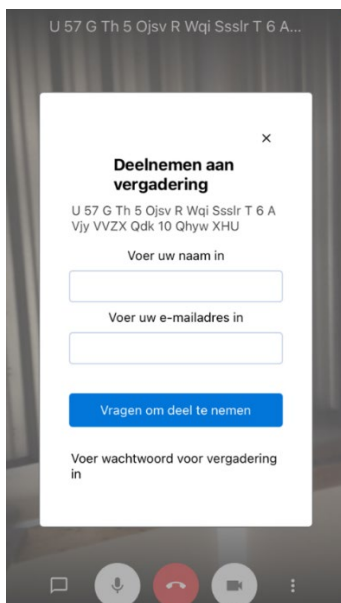
Tham gia qua app Jitsi Meet:

Nếu DJI chưa tham gia cuộc nói chuyện, thì quý vị thấy màn hình sau đây. Xin bình tĩnh chờ mà đừng nhấn vào nút nào cả.



Ngay khi DJI tham gia vào cuộc nói chuyện thì quý vị sẽ thấy màn hình sau đây. Quý vị phải đánh tên mình vào khoảng trống trên cùng và bên dưới ghi địa chỉ email của quý vị, sau đó nhấn vào “Vragen om deel te nemen”.

Quý vị bình tĩnh chờ cho đến khi được phép, có thể kéo dài hơi lâu.



Có khi còn phải chờ chốc lát cho đến khi phạm nhân đến tham gia nói chuyện. Có thể là quý vị lúc đầu sẽ chỉ thấy một chiếc ghế trống. Quý vị bình tĩnh chờ cho đến khi mình nói chuyện được qua camera.

Quy định:

Cuộc nói chuyện phải thực hiện ở một nơi không ồn ào; không được phép nói chuyện bên ngoài đường hoặc ở một phòng to mà có nhiều người tham gia. Quý vị cũng không được phép sử dụng một máy khác để phạm nhân nói chuyện với một người khác ngoài quý vị ra.

Cuộc nói chuyện có thể có nhiều người cùng được mời tham gia. Nhưng chỉ có thể thực hiện khi có phép của trại giam. Quy định về số người được phép tham gia bằng với số người được đến thăm bình thường và tùy thuộc vào trại giam nơi phạm nhân ở. Mỗi người tham gia cho biết địa chỉ email của mình và sẽ phải tham gia nói chuyện theo thư mời của riêng mình.

Để đánh giá xem mọi người có giữ đúng quy định, nhân viên của DJI có thể quan sát và cùng nghe cuộc nói chuyện. Những người tham gia có thể bị khiển trách nếu có thái độ không phù hợp trong khi nói chuyện. Trong trường hợp cao nhất có thể chấm dứt kết nối với một hoặc nhiều người. Những người này sẽ không quay trở lại được trong cuộc nói chuyện này.

Các cuộc nói chuyện có thể được lưu và xem lại sau này.

Có thắc mắc?

Nếu không thực hiện được hoặc có điều gì muốn biết? Xin liên hệ với trại giam.

Địa điểm PI Ter Apel

Nếu có điều gì muốn hỏi thì email đến: beeldbellenTerApel@dji.minjus.nl