



Gevangeniswezen

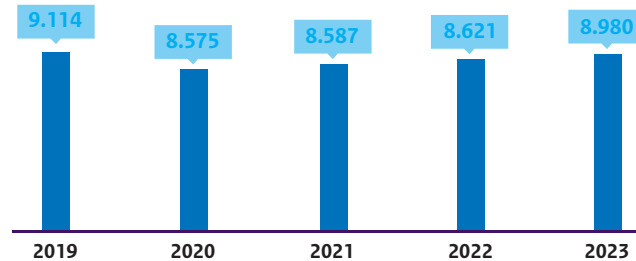
Kerntaak

Het gevangeniswezen (GW) staat voor het veilig insluiten van gedetineerden, het herstellen van de rechtsorde, het voorkomen van recidive en het bieden van perspectief. De thema's 'ondermijning en veiligheid' en 'detentie en re-integratie' staan centraal. De gevangenispopulatie in Nederland verandert. De groep zware criminelen die extra beheers- en toezichtmaatregelen nodig heeft, neemt in omvang toe. Het gevangeniswezen speelt hierop in door regimes met extra beperkingen en toezicht te realiseren. Voor het overgrote deel van de gedetineerden geldt dat het gevangeniswezen inzet op hun veilige en perspectiefrijke terugkeer in de maatschappij. Arbeid, onderwijs, sport, bibliotheek en re-integratiecentrum vormen samen het Kenniscentrum en bieden ondersteuning op maat. Met gemeenten en reclasseringsorganisaties wordt nauw samengewerkt. Daarnaast kan de gedetineerde de detentie gebruiken om de schade te herstellen die door zijn/haar delict is ontstaan.

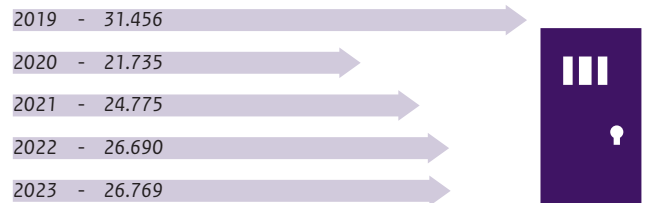
Verskillende doelgroepen

Het gevangeniswezen telt 25 penitentiaire inrichtingen (PI's) verspreid over 33 locaties. De meeste gedetineerden verblijven in een huis van bewaring (HvB) of gevangenis. Voor kwetsbare gedetineerden zijn er speciale afdelingen met een extra zorgvoorziening (EZV). Daarnaast zijn er penitentiaire psychiatrische centra (PPC) waar gedetineerden verblijven met ernstige psychiatrische stoornissen of psychische problemen. Veelplegers kunnen maximaal twee jaar lang de maatregel inrichting voor stelselmatige daders (ISD) opgelegd krijgen. Tevens beschikt het gevangeniswezen over terroristenafdelingen (TA), een extra beveiligde inrichting (EBI), afdelingen intensief toezicht (AIT), afdelingen voor beheersproblematieke gedetineerden (BPG) en afdelingen voor strafrechtelijke vreemdelingen (VRIS). Gedetineerden die aan bepaalde criteria voldoen, kunnen in de laatste fase van hun detentie buiten de muren aan het werk vanuit een beperkt beveiligde afdeling (BBA).

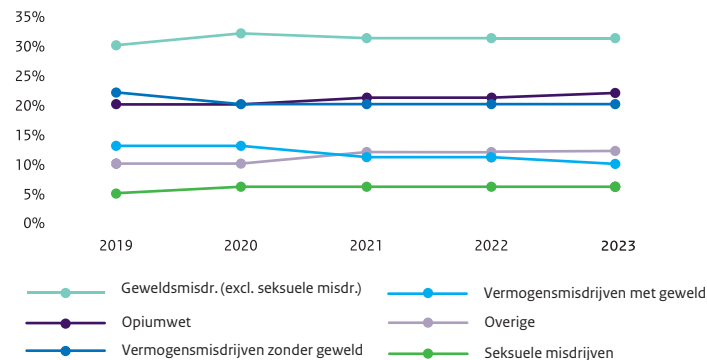
Gemiddelde bezetting per jaar Intramuraal 2019 - 2023



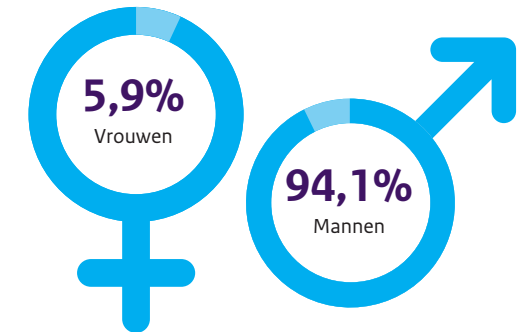
Totale instroom 2019-2023



Meest voorkomende delicten 2019-2023



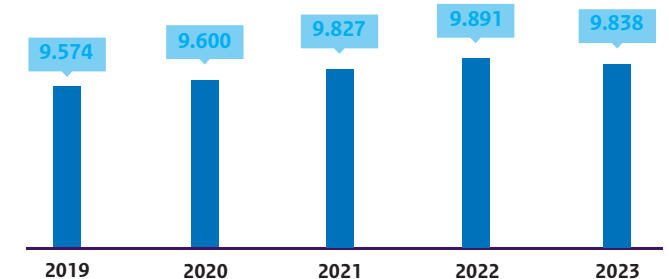
Man / vrouw verhouding Instroom 2023



Kosten per gedetineerde per dag 2023




Gemiddelde bruikbare capaciteit per jaar* 2019-2023



* Exclusief 20 politiecellen en verhuurde capaciteit

Detentieratio 2022

t.o.v. andere landen in Europa per 100.000 inwoners



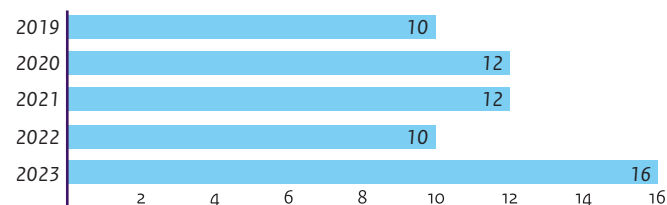
Problematiek gedetineerden

Volwassenen*



Suïcides

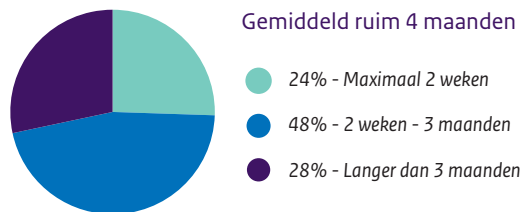
2019 - 2023



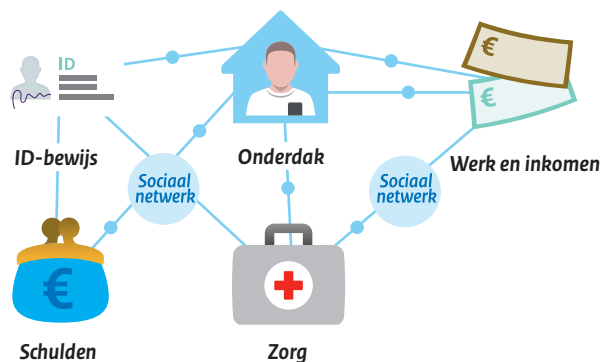
*Bron: Psychosociale criminogene factoren en neurobiologische kenmerken van mannelijke gedetineerden in Nederland (wodc.nl).

Duur van detentie

bij uitstroom 2023



Focus op vijf basisvoorwaarden bij de voorbereiding op terugkeer naar de samenleving



Binnen twee jaar belandt 26,7 % van de gedetineerden opnieuw in de cel

Ontvluchtelingen

2019 - 2023

2019	2
2020	0
2021	1
2022	1
2023	0



Een gemiddelde dag in de gevangenis

- 7:30 Start dagprogramma
- Dagdeel werken in arbeidszaal
- Werken aan terugkeer in de maatschappij
- Luchten
- Sport
- Bezoek
- 17:00 insluiten in cel tot de volgende ochtend. Soms een avondprogramma.

Gemiddeld aantal uren per gedetineerde per maand per soort arbeid

Wasserijen, winkel, logistiek en facilitaire werkzaamheden	94
Voeding	84
Machinale houtbewerking	82
Machinale textielbewerking	69
Metaalbewerking, lassen en coating	68
Hoogwaardige assemblage/productie	68
Handmatig productie	55

Colofon

Dit is een uitgave van de Dienst Justitiële Inrichtingen. De gegevens zijn gebaseerd op data uit 2023 tenzij anders vermeld. Voor meer informatie kun je terecht op www.dji.nl.